

**CENTRO SOCIAL PAROQUIAL DE  
SANFINS**

**ANEXO**

**2017**

INDICE

1- IDENTIFICAÇÃO DA ENTIDADE .....	3
2- REFERENCIAL CONTABILÍSTICO DE PREPARAÇÃO DAS DEMONSTRAÇÕES FINANCEIRAS .....	3
3- PRINCIPAIS POLÍTICAS CONTABILÍSTICAS:.....	3
4- RÉDITO: .....	4
5- SUBSÍDIOS E APOIOS DO ESTADO:.....	4
6- ACONTECIMENTOS APÓS A DATA DO BALANÇO: .....	4
7- INVESTIMENTO:.....	5
8- ESTADO E OUTROS ENTES PUBLICOS: .....	5
9- DIVIDAS A RECEBER:.....	5
10- DIVIDAS A PAGAR:.....	6
11- CAIXA E BANCOS:.....	6
12- ACRESCIMOS E DIFERIMENTOS: .....	6
13- OUTRAS INFORMAÇÕES: .....	6



## 1- IDENTIFICAÇÃO DA ENTIDADE

- 1 – Designação da entidade: Centro Social Paroquial de Sanfins
- 2 – Sede: Largo da Igreja, 1 - Sanfins - Santa Maria da Feira
- 3 – Natureza da atividade: IPSS

## 2- REFERENCIAL CONTABILÍSTICO DE PREPARAÇÃO DAS DEMONSTRAÇÕES FINANCEIRAS

As demonstrações financeiras são apresentadas de acordo com o SNC-ESNL, preconizado no decreto-lei 36-A/2011, de 9 de março e legislação complementar.

## 3- PRINCIPAIS POLÍTICAS CONTABILÍSTICAS:

As principais políticas contabilísticas adoptadas na preparação destas demonstrações financeiras são as seguintes:

### 3.1 — Rédito:

Os rendimentos são reconhecidos na demonstração de resultados do período em que ocorrem.

### 3.2 — Especialização do exercício:

Os gastos e rendimentos são contabilizados no período a que dizem respeito, independentemente da data do seu pagamento ou recebimento. Os gastos e rendimentos cujo valor real não seja conhecido são estimados.

### 3.3 — Subsídios:

Os subsídios de entidades são tratados contabilisticamente de acordo com o seu objetivo, à exploração.

### 3.4 — Eventos após a data do balanço:

Os eventos após a data do balanço que proporcionem informação adicional sobre condições que existiam à data do balanço são reflectidos nas demonstrações financeiras. Os eventos após a data do balanço que proporcionem informação sobre condições que ocorram após a data do balanço são divulgados no anexo às demonstrações financeiras, se materiais.

#### 4- RÉDITO:

Em 2017 não ocorreram quaisquer vendas de bens. As prestações de serviços, que tratam as mensalidades dos utentes de cada valência, atingiram 69.435,75€. Os subsídios à exploração foram de 183.920,94€. Os outros rendimentos totalizaram 7.937,31€.

**Tabela 1 – Rubricas de rendimentos**

Rendimentos	Uni. Euro			Variação
	2017	2016		
<b>Prestação de Serviços</b>	<b>69.435,75</b>	<b>70.613,50</b>	<b>-1.177,75</b>	<b>-2%</b>
Mensalidades	69.435,75	70.613,50	-1.177,75	-2%
<b>Subsídios à Exploração</b>	<b>183.920,94</b>	<b>181.598,54</b>	<b>2.322,40</b>	<b>1%</b>
Proven.Seg.Social	159.575,69	157.626,04	1.949,65	1%
Proven.Autarquia	24.345,25	23.972,50	372,75	2%
<b>Outros Rendimentos e Ganhos</b>	<b>7.937,31</b>	<b>7.264,52</b>	<b>672,79</b>	<b>9%</b>
Atividades extra curric.	0,00	0,00	0,00	0%
Financeiros	54,77	307,14	-252,37	82%
Imput.sub.invest.ant.	6.234,97	6.234,97	0,00	0%
Outros	1.647,57	722,41	925,16	128%
<b>Total</b>	<b>261.294,00</b>	<b>259.476,56</b>	<b>1.817,44</b>	<b>1%</b>

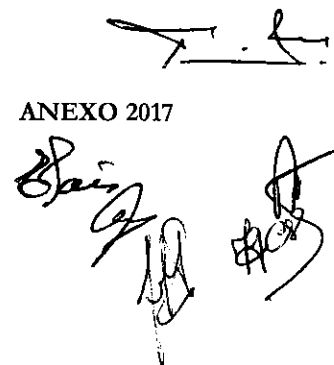
#### 5- SUBSÍDIOS E APOIOS DO ESTADO:

Os subsídios à exploração são reconhecidos na demonstração dos resultados de acordo com os acordos estabelecidos com a Segurança Social e Autarquia, conforme detalhado na tabela seguinte:

Subsídios do estado	Uni. Euro			Variação
	2017	2016		
<b>Subsídios à Exploração</b>	<b>183.920,94</b>	<b>181.598,54</b>	<b>2.322,40</b>	<b>1%</b>
Proven.Seg.Social	159.575,69	157.626,04	1.949,65	1%
Proven.Autarquia	24.345,25	23.972,50	372,75	2%

#### 6- ACONTECIMENTOS APÓS A DATA DO BALANÇO:

As demonstrações financeiras foram aprovadas pela Direcção no dia 28 de março de 2018.



### 7- INVESTIMENTO:

A Instituição não efetuou qualquer investimento, devido às rigorosas contingências orçamentais e estruturais.

### 8- ESTADO E OUTROS ENTES PUBLICOS:

A conta de estado, em dívida, refere-se às retenções efetuadas aos colaboradores e independentes a pagar em janeiro de 2018.

	<i>Uni. Euro</i>
<b>Dívida ao estado</b>	<b>8.319,56</b>
Ret.Fonte IRS trab.dep.	1.573,00
Ret.Fonte IRS trab.indep.	656,12
Contrib.seg.social	5.930,31
Outros	160,13

### 9- DIVIDAS A RECEBER:

As dívidas a receber referem-se a: situação de utentes com mensalidades de 2017 em mora, no montante de 221,50€, reembolso de IRC no montante de 13,69€ e adiantamentos a fornecedores no montante de 1.768,50€.

**10- DIVIDAS A PAGAR:**

As dívidas a pagar referem-se a fornecedores correntes no montante de 1.418,65€, adiantamento de utentes no montante de 188,50€, estado no valor de 8.319,56€ e ao pessoal 70,00€.

**11- CAIXA E BANCOS:**

A Instituição detém duas contas de depósitos à ordem e uma a prazo com saldo global de 68.358,05€.

**12- ACRESCIMOS E DIFERIMENTOS:**

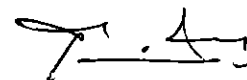

Os diferimentos do período, respeitam a gastos correntes com seguros no montante de 1.379,74€.

Os acréscimos respeitam exclusivamente a gastos com férias e subsídio de férias a suportar em 2018 com o pessoal, no valor de 25.275,58€.

**13- OUTRAS INFORMAÇÕES:**

## 13.1 – Análise comparativa de gastos:

Gastos	Uni. Euro			
	2017	2016	Variação	
<b>CMVMC</b>	22.754,59	26.393,27	-3.638,68	-14%
<b>FSE</b>	41.381,85	37.075,11	4.306,74	12%
<b>Custos com pessoal</b>	182.143,06	186.186,67	-4.043,61	-2%
<b>Outros Gastos e Perdas</b>	10.395,88	10.622,50	-226,62	-2%
Amortizações	9.886,10	9.315,19	570,91	6%
Financeiros	0,00	0,00	0,00	0%
Impostos	0,00	0,00	0,00	0%
Outros	506,28	1.307,31	-797,53	-61%
<b>Total</b>	<b>256.671,88</b>	<b>260.277,55</b>	<b>-3.602,17</b>	<b>-1%</b>

## 13.2 – Análise comparativa de rendimentos:

*Uni. Euro*

	2017	2016	Variação	
<b>Rendimentos</b>				
<b>Prestação de Serviços</b>	<b>69.435,75</b>	<b>70.613,50</b>	<b>-1.177,75</b>	<b>-2%</b>
Mensalidades	69.435,75	70.613,50	-1.177,75	-2%
<b>Subsídios à Exploração</b>	<b>183.920,94</b>	<b>181.598,54</b>	<b>2.322,40</b>	<b>1%</b>
Proven.Seg.Social	159.575,69	157.626,04	1.949,65	1%
Proven.Autarquia	24.345,25	23.972,50	372,75	2%
<b>Outros Rendimentos e Ganhos</b>	<b>7.937,31</b>	<b>7.264,52</b>	<b>672,79</b>	<b>9%</b>
Atividades extra curric.	0,00	0,00	0,00	0%
Financeiros	54,77	307,14	-252,37	-82%
Imput.sub.invest.ant.	6.234,97	6.234,97	0,00	0%
Outros	1.647,57	722,41	925,16	128%
<b>Total</b>	<b>261.294,00</b>	<b>259.476,56</b>	<b>1.817,44</b>	<b>1%</b>